

Titre du résumé (titre niveau 1 : centré gras 14 points)

NOM Prénom¹, NOM Prénom² (style 'auteur' : centré 12 pts, souligner le présentateur)

¹Affiliation auteur1 (style 'auteur' : centré 12 pts)

² Affiliation auteur2

email@auteur.contact

Mots clefs : Classement alphabétique maximum 8

Titre Section 1 (style 'Titre 2' : gras 12 pts, aligné à gauche, espacement 12 pts avant, 6 pts après)

Le résumé ne doit pas excéder 2 pages. Marges 2,5cm, titres et texte en Times New Roman.

ATTENTION : Enregistrer sous format word « .docx » (ou équivalent doc, rtf...) en précisant le nom du présentateur dans le nom du fichier (GDR-bois-2016_Nom_Prenom).

Titre Section 2 (style 'Titre 2')

Texte en style 'Normal' : 12 pts, justifié, simple interligne, espacement 6 pts après chaque §. Citations de références avec un format Auteur (date). Citation de figures et tableaux : Fig. 1 ou Tab. 1, voir style ci-dessous.

Merci d'éviter toute numérotation et renvois automatiques.

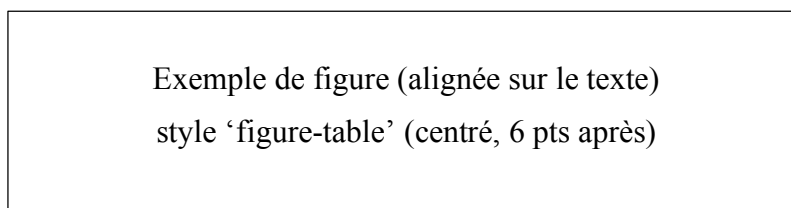


Fig. 1 : Légende de figure en dessous de la figure, style 'figure-table'

Tab. 1 : Légende de tableau au dessus de la table, style 'figure-table'

no	titre	valeur
1	xx	123
2	yy	456

En cas de figures multiples sur la ligne, employer un tableau sans bordure (exemple Fig.2 et Fig. 3)

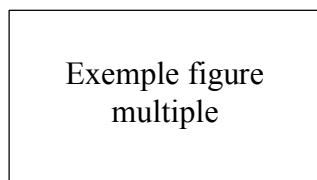


Fig. 2 : Légende figure 2

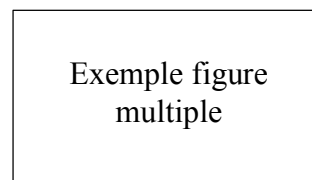


Fig. 3 : Légende figure 3

Références (style 'Titre 2')

Classement alphabétique des auteurs, style 'Normal', format Auteur (date) typique en évitant les gras ou italiques :

Dupont J., Dupond J.L. (2000) titre, nom revue/colloque/ouvrage etc., no vol, pages ou nombre de pages